



Ideal for both floors and walls, the elegant ridged surface of Bamboo evokes, as its name suggests, the clean and simple lines of the Orient.

The fluidity of its lines bring a restful and harmonious touch to environments from bathrooms to lobby spaces, from living rooms to spa areas.

Ideale sia per pavimenti che per rivestimenti, l'elegante superficie rigata di Bamboo evoca, come il nome stesso indica, le linee semplici e pulite dell'Oriente.

La fluidità delle linee conferisce un tocco armonioso e rilassato agli ambienti, siano essi bagni o zone accoglienza, salotti o aree benessere.

Bamboo

Bamboo
Grigio Versilia







Previous page
Pagina precedente

WALL
PARETE
Grigio Versilia Bamboo

FLOOR
PAVIMENTO
Honed Grigio Versilia
Grigio Versilia Levigato

Bamboo Crema d'Orcia

This page
In questa pagina

REAR WALL
PARETE FRONTALE
Crema d'Orcia Bamboo

SIDE WALLS
PARETI LATERALI
Honed Crema d'Orcia
Crema d'Orcia Levigato

BASIN AND DRAWERS
LAVABO E CASSETTI
Alfeo & Ciane in
Crema d'Orcia

MIRROR
SPECCHIO
Archimede 'Rectangle'

REAR WALL
PARETE FRONTALE
Crema d'Orcia Bamboo

FLOOR
PAVIMENTO
Honed Crema d'Orcia
Crema d'Orcia Levigato

WALL-MOUNTED BASINS
AND DRAWERS
LAVABI E CASSETTI
SOSPESI
Balnea in Crema d'Orcia with
front facing in honed Crema
d'Orcia | con frontale in
Crema d'Orcia Levigato

MIRRORS
SPECCHI
Mirari 'Oval'

ACCESSORIES AND
STOOL
ARREDI E COMPLEMENTI
From the Salvatori Home
Collection
Dalla Home Collection
Salvatori



WALL
PARETE
Pietra d'Avola Bamboo

FLOOR
PAVIMENTO
Pietra d'Avola Stone Parquet

FREESTANDING BASIN
LAVABO FREESTANDING
Adda Cylinder in Pietra d'Avola
with exterior casing in ribbed
walnut wood
Adda Cilindro in Pietra d'Avola
con rivestimento frontale in
noce Canaletto cannettato

MIRROR
SPECCHIO
Archimede 'Circle'

ACCESSORIES
ACCESSORI
From the Salvatori Home
Collection
Dalla Home Collection
Salvatori

Bamboo Pietra d'Avola





FLOOR
PAVIMENTO
Honed Bianco Carrara
Bianco Carrara Levigato

SHOWER TRAY
PIATTO DOCCIA
Filo Flush in Bianco
Carrara Bamboo


Bamboo Bianco Carrara



WALL
PARETE
Silk Georgette® Bamboo

FLOOR AND BENCH
PAVIMENTO E PANCA
Honed Pietra d'Avola
Pietra d'Avola Levigato

Bamboo Silk Georgette®







FLOOR
PAVIMENTO
Honed Silk Georgette®
Silk Georgette® Levigato

SHOWER TRAY
PIATTO DOCCIA
Filo Flush in Silk
Georgette® Bamboo


Bamboo

Fact sheet

Caratteristiche

tecniche

Dimensions
Dimensioni



293 × 586 × 10
11½ × 23¼ × ⅜"

Note: light Travertine has a thickness of 12 mm | ½".

Travertino chiaro ha uno spessore di 12 mm | ½".

Good to know
Informazioni utili

The Bamboo finish can only be laid in one direction. If the lines do not match, turn the tile by 180°; so that the ridges are always visible.

We also provide honed tiles cut to the same dimensions as Bamboo so that the fluidity of the lines remains uncompromised.

La finitura Bamboo ha uno ed un solo senso di posa. Se le righe non combaciano ruotare la marmetta di 180°, in modo che la rigatura sia sempre visibile.

Forniamo anche marmette levigate delle stesse dimensioni della finitura Bamboo in modo da non compromettere la fluidità delle linee.


Materials
Materiali




Bianco Carrara



Crema d'Orcia



Grigio Versilia



Pietra d'Avola



Silk Georgette®



Light Travertine | Travertino chiaro

Projects of note
Principali progetti

Olympic Tower
New York

Warren Tricomi Salon
Plaza Hotel New York

Miraval Living
Residential Complex
New York

Canali stores
Throughout the world
A livello mondo

Louis Vuitton
Tokyo

Sheraton Hotel
Stockholm

Environments
Ambienti

Suitable for internal and external use including wet areas.

Bamboo è adatto sia all'uso interno che esterno, va bene anche nelle zone umide.



Internal
Interno



External
Esterno



Wet Areas
Zone Umide

Lighting
Illuminazione

Lighting is a key component which significantly enhances the beauty of Bamboo. The key to great lighting is that it should "wash" down or across the surface, depending whether the lines run horizontally or vertically.

L'illuminazione è un elemento fondamentale per esaltare l'espressività di Bamboo e mostrarne appieno la bellezza. Il segreto per una perfetta illuminazione consiste nell'inondare di luce la superficie in direzione orizzontale o verticale in base all'andamento della texture.

